

viernes, 20 de diciembre de 2024

INFORME DIARIO DE MERCADOS

Indicadores	Actual	Anterior	Tendencia	Para tener en cuenta
TRM	4,394.50	4,359.11	↑	1. La revisión del PIB del 3T de los Estados Unidos sorprendió al alza, pasando del 2,8% al 3,1% a/a: Esto se debió a revisiones al alza en las exportaciones y al gasto del consumo que fue parcialmente compensado por una rebaja en la inversión e inventarios. Hoy los mercados estarán atentos a la lectura de la inflación favorita de la Fed para Estados Unidos. Entre tanto, el sábado podrían experimentar un cierre gubernamental luego de que Trump pidiera a los legisladores republicanos rechazar el proyecto de ley de financiación bipartidista que mantendría al gobierno financiado hasta marzo, reduciendo los recursos del Estado. Fuente: Scotia Markets.
Euro EUR/COP	4,576.87	4,517.35	↑	
Euro EUR/USD	1.042	1.036	↑	
Brent (USD/barril)	72.63	72.88	↓	
WTI (USD/barril)	69.13	69.38	↓	
Cacao (USD/Ton)	12,148	12,107	↑	
Caucho (TSR20 USD/kg)	189.30	189.40	↓	
Café (USCent/Lb)	325.60	323.75	↑	
IBR Overnight	9.183%	9.179%	↑	
IBR 1 mes	8.787%	8.829%	↓	
IBR 3 meses	8.685%	8.678%	↑	2. El Banco Central de México recortó sus tasas de interés en 25 pbs al 10%: El cuarto recorte consecutivo de esta magnitud se dio por decisión unánime de la junta, tras la desaceleración de la inflación, la cual sorprendió a la baja en noviembre al 4,55%. Por su parte, incrementaron las proyecciones de inflación del 2025, revisando al alza la expectativa general subyacente, esperando converger a la meta para el tercer trimestre de 2026. Se espera una tasa de política monetaria de 8,5% para final del 2025 dados los riesgos al alza en la inflación. Fuente: Scotia Markets.
IBR 6 meses	8.470%	8.469%	↑	
Tasa REPO E.A.	9.75%	11.25%	↓	
IPC mensual	0.27%	-0.13%	↑	
IPC anual	5.20%	5.41%	↓	
DTF 90 Días	9.22%	9.21%	↑	
Desempleo	9.13%	9.13%	→	
COLCAP	1,373.29	1,334.69	↑	
UVR	376.416	376.383	↑	
UVT	47,065	42,412	↑	

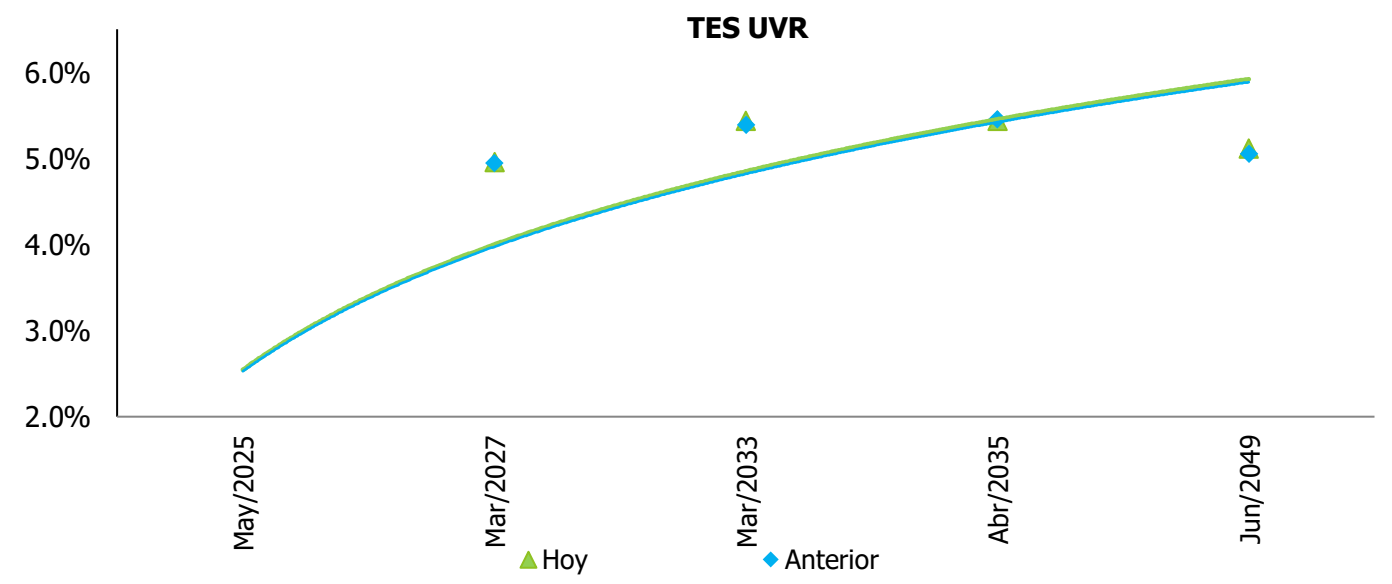
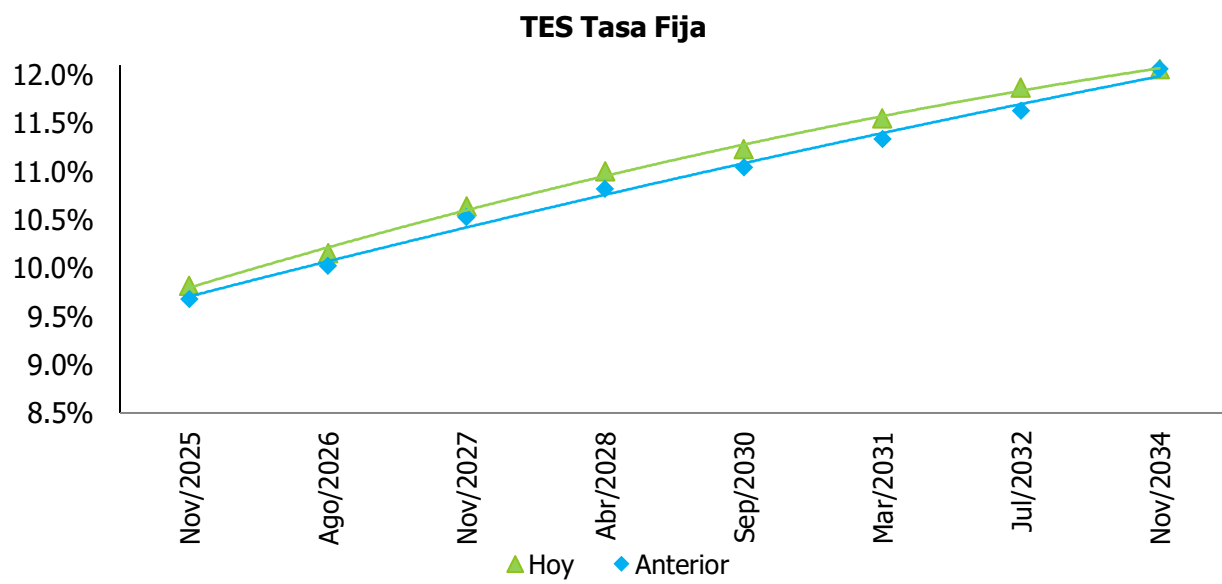
Fuente: Bloomberg - Cálculos: Fiduciaria Central S.A.

Referencia	Actual %	Anterior %	Tendencia	7 días	15 días
Tasa REPO BanRep	9.75%	11.25%	●		
COLTES 7.25 10/26/2050	12.06	12.06	●		
COLTES 6.25 07/09/2036	11.87	11.63	●		
COLTES 7.25 10/18/2034	11.55	11.34	●		
COLTES 7 06/30/2032	11.23	11.04	●		
COLTES 7 03/26/2031	11.00	11.04	●		
COLTES 7.75 09/18/2030	10.64	10.53	●		
COLTES 6 04/28/2028	10.15	10.03	●		
COLTES 5.75 11/03/2027	9.82	9.68	●		
COLTES 7.5 08/26/2026	8.94	8.86	●		
COLTES 6.25 11/26/2025	8.41	8.41	●		
COLTES 10 07/24/2024	99.99	99.99	●		

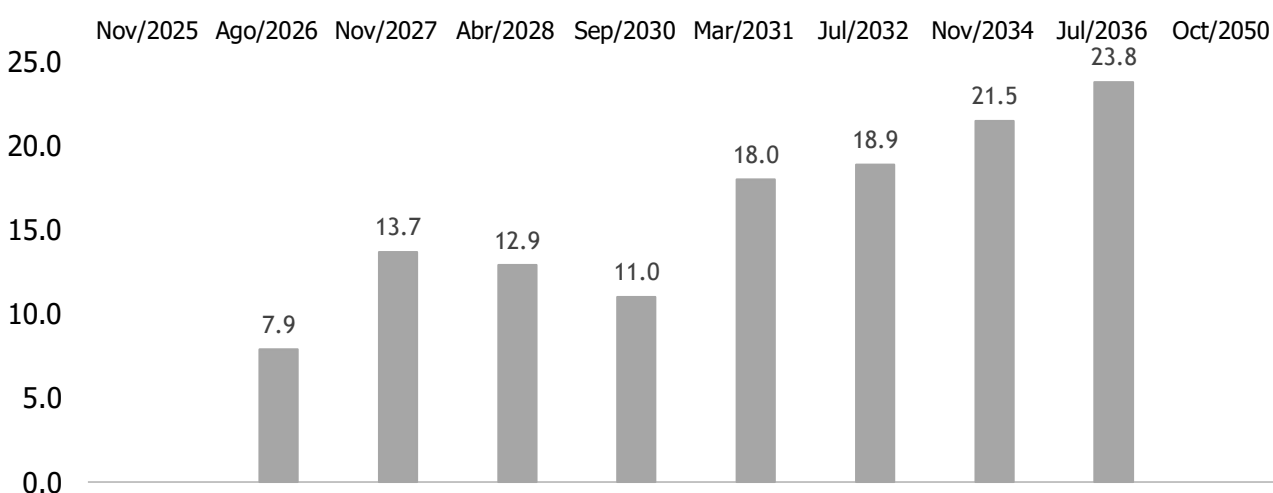
SPREADS

Comparativo	Último %	Anterior %	15 días
COLTES 7.5 08/26/2026 Govt vs COLTES 6.25 11/26/2025	1.19	1.11	
COLTES 6 04/28/2028 Govt vs COLTES 5.75 11/03/2027	0.34	0.35	
COLTES 10 07/24/2024 vs COLTES 7 05/04/2022	-0.01	-0.01	
COLTES 11 07/24/2027 vs COLTES 10 07/24/2024	-90.18	-90.32	
COLTES 7.25 10/18/2034 Govt vs COLTES 11 07/24/2027	-88.45	-88.67	

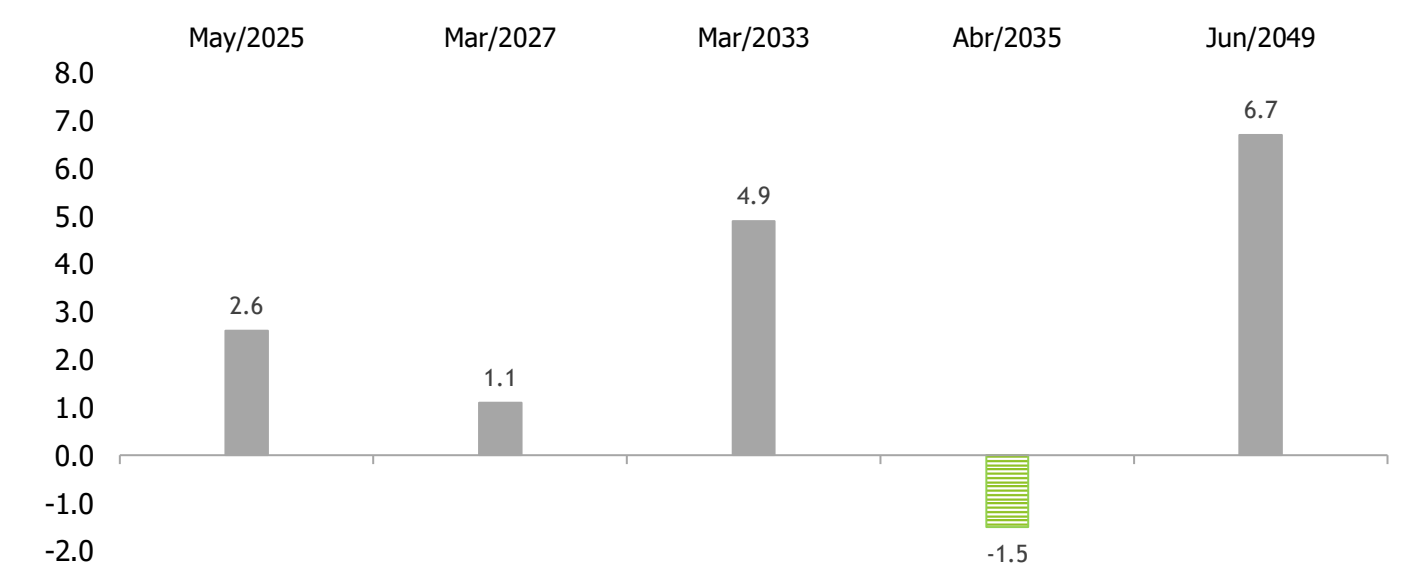
CIERRE DE MOVIMIENTOS DE LAS CURVAS DE DEUDA PÚBLICA



CAMBIO DIARIO EN LAS TASAS DE NEGOCIACIÓN DE LOS TES TF



CAMBIO DIARIO EN LAS TASAS DE NEGOCIACIÓN DE LOS TES UVR



Durante la jornada del 19 de diciembre, el mercado de deuda pública local cerró presentando resultados negativos para las curvas de rendimientos de TES Tasa Fija y de TES UVR.

(i) Los TES Tasa Fija presentaron movimientos negativos para toda la curva, siendo el más significativo 23.8%, correspondiente a los TES de vencimiento en Jul/2036.

(ii) Por el lado de los TES UVR, la jornada registró cambios negativos para la parte corta y media de la curva, siendo el más significativo 6.7%, correspondiente a los TES de vencimiento en Jun/2049.

Referencia	Actual %	Anterior %			7 días	15 días
Treasuries 5Y	4.42	4.40	↓	-1.98%		
Treasuries 10Y	4.56	4.51	↓	-4.81%		
Treasuries 30Y	4.74	4.68	↓	-6.02%		

MERCADO CAMBIARIO REGIONAL

Referencia	Actual %	Anterior %			7 días	15 días
USD/BRL-Brasil	6.14	6.29	↓	-2.43%		
USD/CLP-Chile	992.5	990.6	↑	0.19%		
USD/UYU-Uruguay	44.72	44.64	↑	0.17%		
USD/MXN-México	20.3	20.4	↓	-0.27%		
USD/PEN-Perú	3.72	3.73	↓	-0.25%		

MERCADO ACCIONARIO

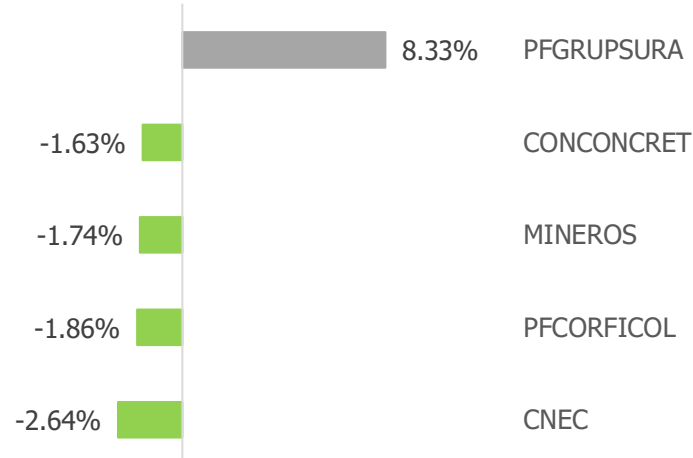
MERCADO LOCAL

Referencia	Actual %	Anterior %			7 días	15 días
COLCAP	1,373.3	1,367.7	↑	0.41%		
COLEQTY	1,046.6	1,035.7	↑	1.05%		

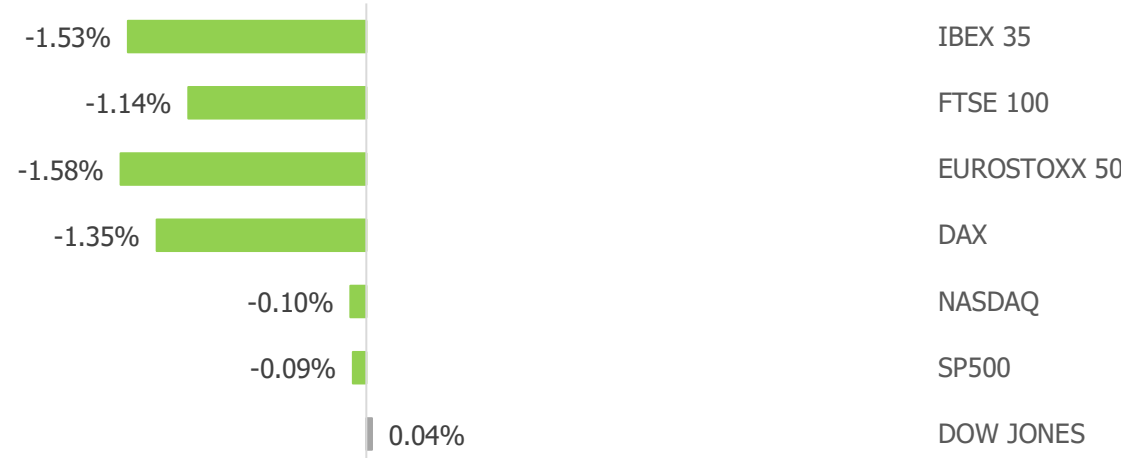
MERCADO GLOBAL

Referencia	Actual %	Anterior %			7 días	15 días
DOW JONES	42,342.2	42,326.9	↑	0.04%		
S&P 500	5,867.1	5,872.2	↓	-0.09%		
NASDAQ	19,372.8	19,392.7	↓	-0.10%		
DAX	19,969.9	20,242.6	↓	-1.3%		
EUROSTOXX 50	4,879.0	4,957.3	↓	-1.58%		
FTSE 100	8,105.3	8,199.1	↓	-1.14%		
IBEX 35	11,439.9	11,617.9	↓	-1.53%		

RANKING ACCIONARIO COLOMBIANO DIARIO



RANKING ACCIONARIO INTERNACIONAL DIARIO



Durante la jornada del 19 de diciembre, los mercados accionarios de renta variable presentaron resultados mayormente negativos a excepción del índice Dow Jones con una valorización de 0.04%. Por parte de los índices europeos, el Eurostoxx decreció 1.58%, el DAX cayó 1.35% y el FTSE100 se desvalorizó 1.14%. Paralelamente, el NASDAQ disminuyó en 0.1% y el S&P500 se desvalorizó 0.09% y Finalmente, el COLCAP se valorizó en 0.41%.

CALENDARIO ECONÓMICO DEL 16 AL 20 DE DICIEMBRE

	País	Periodo	Evento	Anterior	Esperado
12/19/24 08:30	US	Dec 14	Peticiones iniciales de desempleo	242,000	230,000
12/18/24 14:00	US	Dec 18	FOMC Decisión de tasa (techo)	4.75%	4.50%
12/19/24 14:00	MX	Dec 19	Tipo int a un día	10.25%	10.00%
12/19/24 08:30	US	3Q T	PIB anualizado QoQ	2.80%	2.80%
12/17/24 16:00	CL	Dec 17	Objetivo de tasa a un día	5.25%	5.00%
12/20/24 13:00	CO	Dec 20	Tipo de interés a un día	9.75%	9.25%
12/18/24 05:00	EC	Nov F	IPC YoY	2.30%	2.30%
12/20/24 10:00	US	Dec F	Percepción de la U. de Michigan	74.00	74.20
12/17/24 08:30	US	Nov	Ventas al por menor anticipadas MoM	0.40%	0.60%
12/16/24 04:00	EC	Dec P	PMI de fabricación de la zona del euro HCOB	45.20	45.30
12/16/24 09:45	US	Dec P	PMI de fabricación EE. UU. S&P Global	49.70	49.50
12/18/24 07:00	US	Dec 13	Solicitudes de hipoteca MBA	5.40%	-
12/17/24 09:15	US	Nov	Producción industrial MoM	-0.30%	0.30%
12/18/24 08:30	US	Nov	Construcciones iniciales	1,311,000	1345k
12/19/24 10:00	US	Nov	Ventas viviendas de segunda	3,960,000	4,090,000
12/20/24 08:30	US	Nov	Ingresos personales	0.60%	0.40%
12/20/24 08:30	US	Nov	Gasto personal	0.40%	0.50%
12/18/24 05:00	EC	Nov F	IPC (MoM)	-0.30%	-0.30%
12/16/24 08:30	US	Dec	Encuesta manufacturera NY	31.20	10.00
12/19/24 10:00	US	Nov	Índice líder	-0.40%	-0.10%
12/16/24 10:00	CO	Oct	Ventas al por menor YoY	1.50%	5.00%
12/19/24 08:30	US	Dec	Panorama de negocios por la Fed de Philadelphia	-5.50	2.80
12/18/24 10:00	CO	Oct	Balanza comercial	-\$ 6,878,000,000	-\$ 1,028,000,000
12/19/24 08:30	US	3Q T	Índice de precios PIB	1.90%	1.90%
12/16/24 04:00	EC	Dec P	PMI composite de la zona del euro HCOB	48.30	48.20
12/16/24 06:00	BZ	Dec 16	IPC FGV IPC-S	0.00%	-
12/18/24 08:30	US	3Q	Balanza cuenta corriente	-\$ 266,800,000,000,000	-\$ 287,100,000,000,000
12/18/24 05:00	EC	Nov F	IPC subyacente YoY	2.70%	2.70%
12/19/24 16:00	US	Oct	Flujos netos TIC a largo plazo	216,100,000,000,000	-
12/16/24 09:45	US	Dec P	PMI de servicios EE. UU. S&P Global	56.10	55.80
12/16/24 04:00	EC	Dec P	PMI de servicios de la zona del euro HCOB	49.50	49.50
12/16/24 09:45	US	Dec P	PMI composite EE. UU. S&P Global	54.90	55.10
12/19/24 08:30	US	Dec 7	Reclamos continuos	\$ 1,886,000	\$ 1,890,000
12/19/24 08:30	US	3Q T	Consumo personal	3.50%	3.60%
12/19/24 08:30	US	3Q T	Índice de precio PCE subyacente QoQ	2.10%	2.10%
12/20/24 10:00	EC	Dec P	Confianza del consumidor	-13.70	-14.00
12/17/24 08:30	US	Nov	Ventas al por menor sin autos MoM	0.10%	0.40%
12/19/24 16:00	US	Oct	Flujos netos totales TIC	\$ 398,400,000,000,000	-
12/17/24 09:15	US	Nov	Utilización de capacidad	77.10%	77.30%
12/18/24 14:00	US	Dec 18	FOMC Decisión de tasa (piso)	4.50%	4.25%
12/18/24 08:30	US	Nov P	Permisos de construcción	1,416,000.00	1,430,000.00
12/17/24 05:00	EC	Dec	Expectativas de encuesta ZEW	12.50	-
12/20/24 08:30	US	Nov	Índice de precios PCE subyacente MoM	0.30%	0.20%
12/20/24 08:30	US	Nov	Índice de precios PCE subyacente YoY	2.80%	2.90%
12/16/24 10:00	CO	Oct	Producción manufacturera YoY	-4.20%	-0.20%
12/20/24 08:30	US	Nov	Índice de precios PCE YoY	2.30%	2.50%
12/17/24 08:30	US	Nov	Ventas al por menor sin autos ni gas	0.10%	0.40%
12/20/24-12/26/24	BZ	Nov	Ingreso tributario	247,920,000,000	211,900,000,000
12/19/24 10:00	US	Nov	Ventas de viviendas MoM	3.40%	3.30%
12/17/24 10:00	US	Dec	Índice NAHB mercado viviendas	46.00	47.00
12/16/24 13:00	BZ	Dec 15	Balanza comercial semanal	\$ 989,000,000	-
12/17/24 03:00	BZ	Dec 15	IPC FIPE - semanal	0.98%	-
12/17/24 10:00	US	Oct	Inventarios de negocios	0.10%	0.10%
12/20/24 08:30	US	Nov	Índice de precios PCE MoM	0.20%	0.20%
12/19/24 00:00	EC	Nov	EU27 Matriculación de autos nuevos	1.10%	-

"En cumplimiento de la normatividad vigente y aplicable del deber de asesoría, Fiduciaria Central SA se permite informar que el contenido de la presente comunicación o mensaje no constituye una recomendación profesional para realizar inversiones en los términos del artículo 2.40.1.1.2 del Decreto 2555 de 2010 o las normas que lo modifiquen, sustituyan o complementen"

FIDUCIARIA
CENTRAL ES

AAA

Calificación otorgada por:



INFORME DE REVISIÓN ANUAL

El Comité Técnico de Calificación de **Value and Risk Rating S.A. Sociedad Calificadora de Valores** ratificó la calificación **AAA (Triple A)** a la **Eficiencia en la Administración de Portafolios de Fiduciaria Central S.A.**

La Calificación **AAA (Triple A)** indica que la integralidad, administración y control de los riesgos, así como la capacidad operativa, la calidad gerencial y el soporte tecnológico de la sociedad para la administración de portafolios y recursos de terceros es la más alta.

EDUCACIÓN AL CONSUMIDOR FINANCIERO

¿QUÉ DEBERÍA SABER ACERCA DE LA REPRESENTACIÓN LEGAL DE TENEDORES DE BONOS?

¿QUÉ ES LA REPRESENTACIÓN LEGAL DE TENEDORES DE BONOS?

El Decreto 2555 de 2010, establece que los bonos emitidos para su colocación o negociación en el mercado de valores, deberán contar con un representante de tenedores de los bonos. El representante legal de los tenedores de bonos tiene como función primordial la de velar por los intereses de los bonohabientes, a efecto de que éstos no se vean desmejorados durante la vigencia de los títulos emitidos, brindándoles a ellos la mayor protección posible.

¿QUIÉN DESIGNA EL REPRESENTANTE LEGAL DE TENEDORES DE BONOS?

El representante de los tenedores será inicialmente designado por la sociedad emisora.

¿CUÁL ES LA GESTIÓN DEL REPRESENTANTE LEGAL DE TENEDORES DE BONOS?

Específicamente adelanta la gestión de realizar todos los actos de administración y conservación que sean necesarios para el ejercicio de los derechos y la defensa de los intereses comunes de los bonohabientes, la de representar a los tenedores en todo lo concerniente en su interés común o colectivo, la de informar a los tenedores de bonos y a la Superintendencia Financiera, a la mayor brevedad posible y por los medios idóneos, sobre cualquier incumplimiento de las obligaciones originadas en la emisión por parte de la entidad emisora y la de actuar en nombre de los tenedores de bonos en los procesos judiciales y en los de reorganización y liquidación.

¿CUALES SON LAS PRINCIPALES FUNCIONES DEL REPRESENTANTE LEGAL DE TENEDORES DE BONOS?

De conformidad con lo establecido en el Decreto 2555 de 2010, las principales funciones del Representante Legal de los Tenedores de bonos, son las siguientes:

1. Realizar todos los actos de administración y conservación que sean necesarios para el ejercicio de los derechos y la defensa de los intereses comunes de los tenedores.
2. Actuar en nombre de los tenedores de bonos en los procesos judiciales y en los de quiebra o concordato, así como también en los que se adelanten como consecuencia de la toma de posesión de los bienes y haberes o la intervención administrativa de que sea objeto la entidad emisora. Para tal efecto, el representante de los tenedores deberá hacerse parte en el respectivo proceso dentro del término legal, para lo cual acompañará a su solicitud como prueba del crédito copia auténtica del contrato de emisión y una constancia con base en sus registros sobre el monto insoluto del empréstito y sus intereses.
3. Representar a los tenedores en todo lo concerniente a su interés común o colectivo;
4. Intervenir con voz pero sin voto en todas las reuniones de la asamblea de accionistas o junta de socios de la entidad emisora.
5. Convocar y presidir la asamblea de tenedores de bonos.
6. Solicitar a la Superintendencia Financiera de Colombia los informes que considere del caso y las revisiones indispensables de los libros de contabilidad y demás documentos de la sociedad emisora.
7. Informar a los tenedores de bonos y a la Superintendencia Financiera de Colombia, a la mayor brevedad posible y por medios idóneos, sobre cualquier incumplimiento de sus obligaciones por parte de la entidad emisora.

¿CUÁL ES LA RESPONSABILIDAD DEL REPRESENTANTE LEGAL DE TENEDORES DE BONOS?

El representante legal de los tenedores de bonos responderá hasta de la culpa leve.

¿QUIÉN ASUME LA REMUNERACIÓN DEL REPRESENTANTE LEGAL DE TENEDORES DE BONOS?

La remuneración del representante legal de los tenedores de bonos será pagada por la entidad emisora.

CONDICIONES DE USO: El nr

tes consideradas confiables.

VIGILADO SUPERINTENDENCIA FINANCIERA DE COLOMBIA

Canales de Atención

PBX Bogotá (601) 390 0800 / Medellín (604) 605 3367

servicioalcliente@fiducentral.com www.fiducentral.com/contactenos

Bogotá: Avenida El Dorado No. 69 A - 51 Torre B Piso 3
Medellín: Carrera 43 C - 7 D - 09 El Poblado

